

**Gekleefde foto**  
(geen nietjes)

**Gezicht in**  
**vooraanzicht**

**Recente foto**

**Professionele**  
**foto-opname**

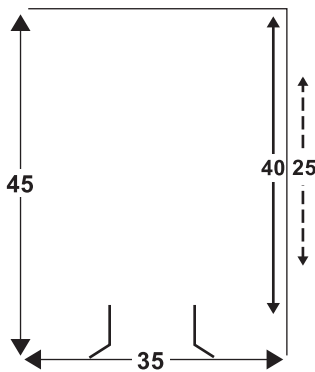
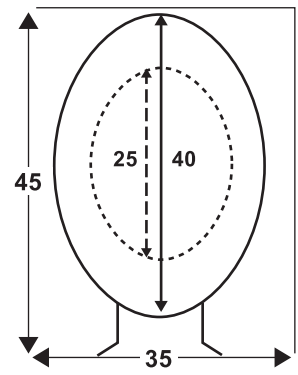
**Gezicht**  
**gecentreerd**

**Opmerkingen:**

De beide ogen moeten zichtbaar zijn (geen donkere bril, behalve voor visueel gehandicapten op voorlegging van een medisch attest).

Om onbetwistbare godsdienstige of medische reden, kan een foto met hoofddeksel toegestaan worden, op voorwaarden dat het gezicht volledig vrij is, d.w.z. het voorhoofd, de wangen, de ogen, de neus en de kin moeten volledig onbedekt zijn. Deze oplossing kan slechts aanvaard worden als de betrokken burger ernstige rechtvaardiging voorlegt.

Er moet duidelijk worden gesteld dat de foto het mogelijk moet maken een persoon te identificeren en dat het gezicht dus niet gedeeltelijk verborgen mag zijn. Enkel om gerechtvaardigde medische of religieuze reden kan een foto met sluier (1) worden toegestaan voor zover de essentiële elementen van het gezicht zichtbaar zijn.



# FOTOMATRIX

Gekleefde foto (geen nietjes)  
Gezicht in **vooraanzicht**  
**Recente** foto  
Professionele foto-opname  
Gezicht **gecentreerd**

**Aanvaardingscriteria**  
voor de **pasfoto**  
op de Belgische  
**identiteitsdocumenten**



>> **FOUT** <<



**GOED**

### Achtergrond

De achtergrond van de foto moet licht, effen en egaal zijn.

01



>> FOUT <<

Achtergrond is te donker



GOED

05



>> FOUT <<

Slagschaduw over de ogen (1) Zie opmerkingen op achterzijde



GOED

09



>> FOUT <<

Spiegeling in de bril



GOED

13



>> FOUT <<

Hoofd staat niet gecentreerd



GOED

Gekleefde foto  
(geen nietjes)

Gezicht in  
vooraanzicht

Recente foto

Professionele  
foto-opname

Gezicht  
gecentreerd

02



>> FOUT <<

Achtergrond is te licht



GOED

06



>> FOUT <<

Slagschaduw



GOED

10



>> FOUT <<

Onnatuurlijke kleur



GOED

14

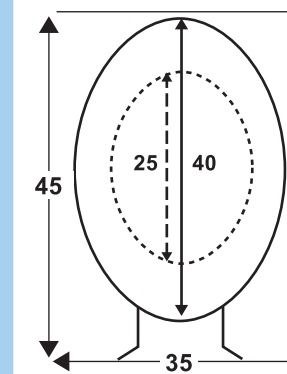


>> FOUT <<

Te klein



GOED



03



>> FOUT <<

Schaduw op achtergrond



GOED

07



>> FOUT <<

Onderbelicht



GOED

11



>> FOUT <<

Grauwsluier



GOED

15




>> FOUT <<

Haar onvolledig op de foto



GOED



04



>> FOUT <<

Storende achtergrond



GOED

08



>> FOUT <<

Overbelicht



GOED

12



>> FOUT <<

Ogen zijn te donker



GOED

16



>> FOUT <<

Met accessoires



GOED